



ФЕДЕРАЛЬНАЯ СЛУЖБА
ГОСУДАРСТВЕННОЙ СТАТИСТИКИ

ОПЕРАТИВНЫЕ ДАННЫЕ ПО ИНДЕКСУ ПОТРЕБИТЕЛЬСКИХ ЦЕН БРЯНСКАЯ ОБЛАСТЬ

СЕНТЯБРЬ 2021





ФЕДЕРАЛЬНАЯ СЛУЖБА
ГОСУДАРСТВЕННОЙ СТАТИСТИКИ

ОПЕРАТИВНЫЕ ДААННЫЕ ПО ИНДЕКСУ ПОТРЕБИТЕЛЬСКИХ ЦЕН

БРЯНСКАЯ ОБЛАСТЬ

СЕНТЯБРЬ 2021 ГОДА

- 01 МЕТОДОЛОГИЧЕСКИЕ ПОЯСНЕНИЯ
- 02 ИНДЕКСЫ ПОТРЕБИТЕЛЬСКИХ ЦЕН
- 03 ИНДЕКСЫ ЦЕН НА ОТДЕЛЬНЫЕ ГРУППЫ И ВИДЫ ПРОДОВОЛЬСТВЕННЫХ ТОВАРОВ
- 04 ИНДЕКСЫ ЦЕН НА ОТДЕЛЬНЫЕ ГРУППЫ И ВИДЫ НЕПРОДОВОЛЬСТВЕННЫХ ТОВАРОВ
- 05 ИНДЕКСЫ ЦЕН НА ТОПЛИВО МОТОРНОЕ
- 06 ИНДЕКСЫ ЦЕН И ТАРИФОВ НА УСЛУГИ



01 ИНДЕКС ПОТРЕБИТЕЛЬСКИХ ЦЕН И ИНФЛЯЦИЯ

Индекс потребительских цен (ИПЦ) – показатель, характеризующий инфляционные процессы в стране

Инфляция – рост цен / Дефляция – снижение цен

Иными словами: Инфляция (дефляция) = ИПЦ – 100%

ИПЦ

Общий уровень роста (снижения) цен на товары и услуги = $\frac{\text{Стоимость Набора товаров и услуг в ценах отчетного периода}}{\text{Стоимость Набора товаров и услуг в ценах базисного периода}} \times 100\%$

Стоимость Набора товаров и услуг в ценах отчетного периода


Стоимость Набора товаров и услуг в ценах базисного периода

x 100%





КОГДА И ДЛЯ ЧЕГО?



Срок регистрации
информации

Сроки публикации

Еженедельно

Понедельник

Ежемесячно

21-25 число

На 6-й рабочий день
после отчетного периода



НАБОР ТОВАРОВ И УСЛУГ ДЛЯ НАБЛЮДЕНИЯ ЗА ПОТРЕБИТЕЛЬСКИМИ ЦЕНАМИ В 2021 ГОДУ ПО БРЯНСКОЙ ОБЛАСТИ



137

Товар-представитель




132

Товара-представителя



287


Товаров-представителей



○ ПРОДОВОЛЬСТВЕННЫЕ ТОВАРЫ
 ○ НЕПРОДОВОЛЬСТВЕННЫЕ ТОВАРЫ
 ○ УСЛУГИ



ПРИНЦИПЫ ОТБОРА ТОВАРОВ С КОНКРЕТНЫМИ ПОТРЕБИТЕЛЬСКИМИ СВОЙСТВАМИ (ЦЕНОВЫХ КОТИРОВОК)



На каждый товар (услугу)-представитель в городе специалистами территориальных органов Росстата осуществляется регистрация **не менее 5 ценовых котировок**



Ценовые котировки отбираются из имеющегося в продаже ассортимента товаров данного наименования с учетом **регулярности наличия его в продаже и спроса населения**



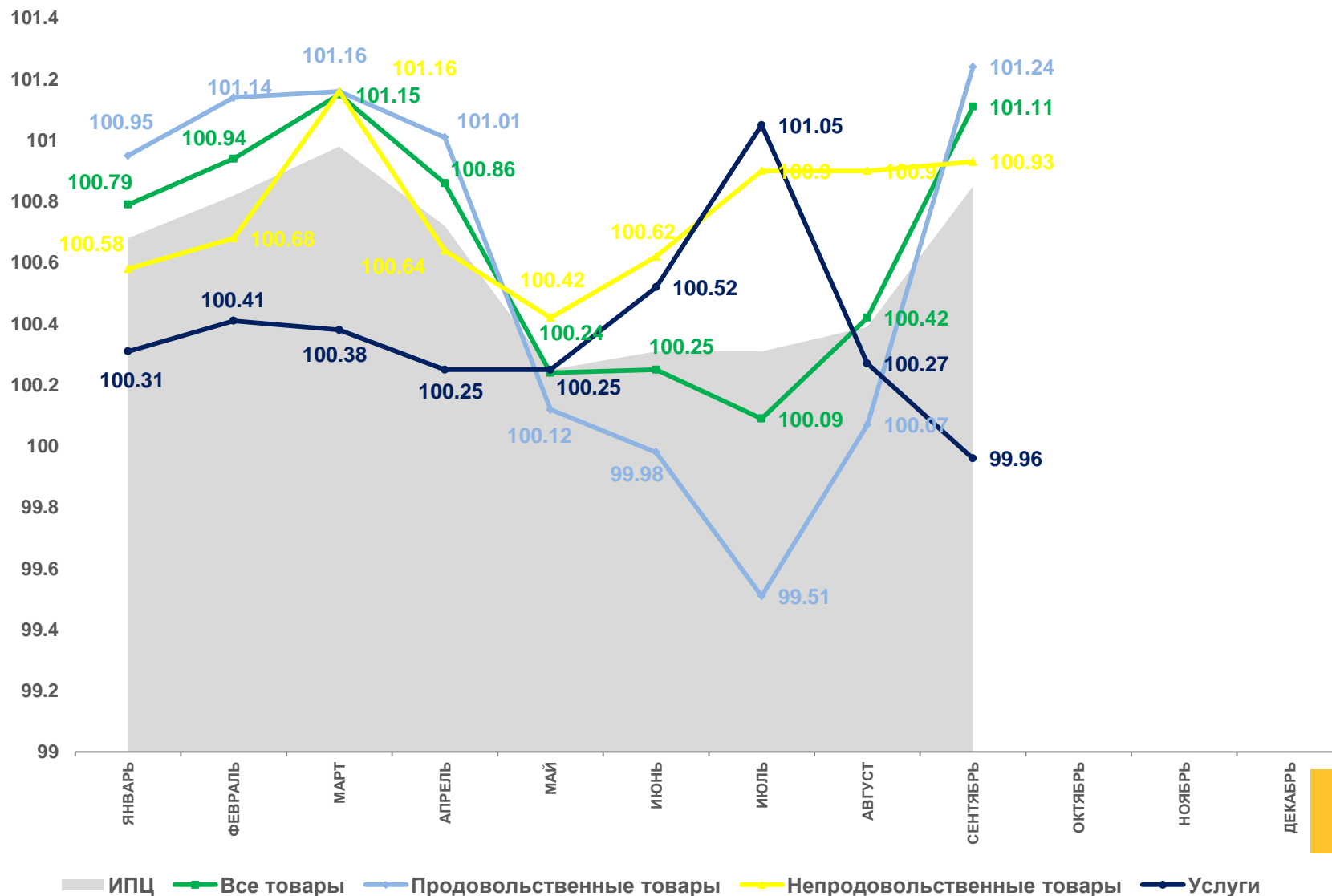
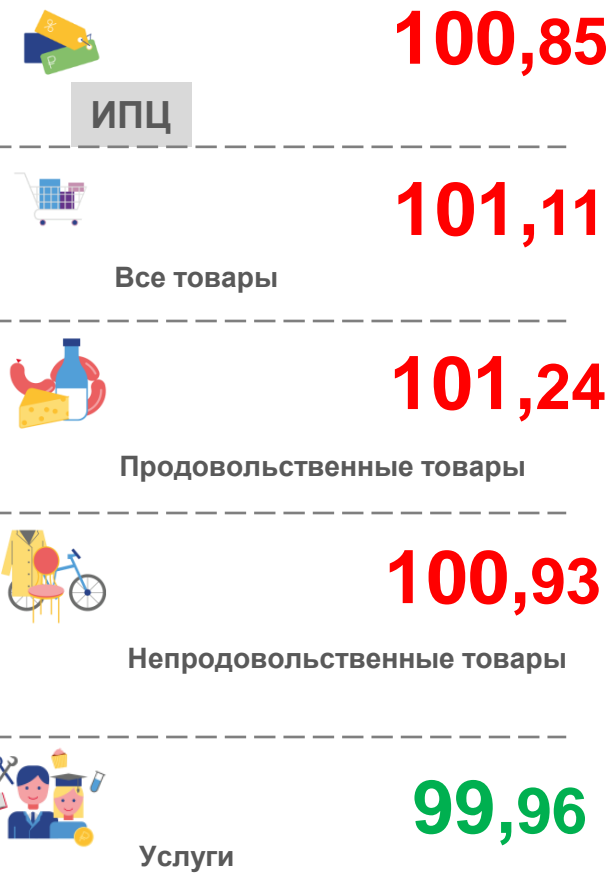
Количество собранных ценовых котировок с различным уровнем цен (тарифов) **должно отражать реальную структуру покупок** населением конкретных товаров (получения услуг) в организациях торговли (сферы услуг) с различными условиями их реализации





02 ИНДЕКСЫ ПОТРЕБИТЕЛЬСКИХ ЦЕН

Сентябрь 2021 г. в % к предыдущему месяцу





03 ИНДЕКСЫ ЦЕН НА ОТДЕЛЬНЫЕ ГРУППЫ И ВИДЫ ПРОДОВОЛЬСТВЕННЫХ ТОВАРОВ

Сентябрь 2021 г. в % к предыдущему месяцу



101,24

Продовольственные товары



107,42

Яйца куриные



103,12

Флодоовощная продукция



100,60

Молоко и молочные продукты



100,36

Сахар-песок



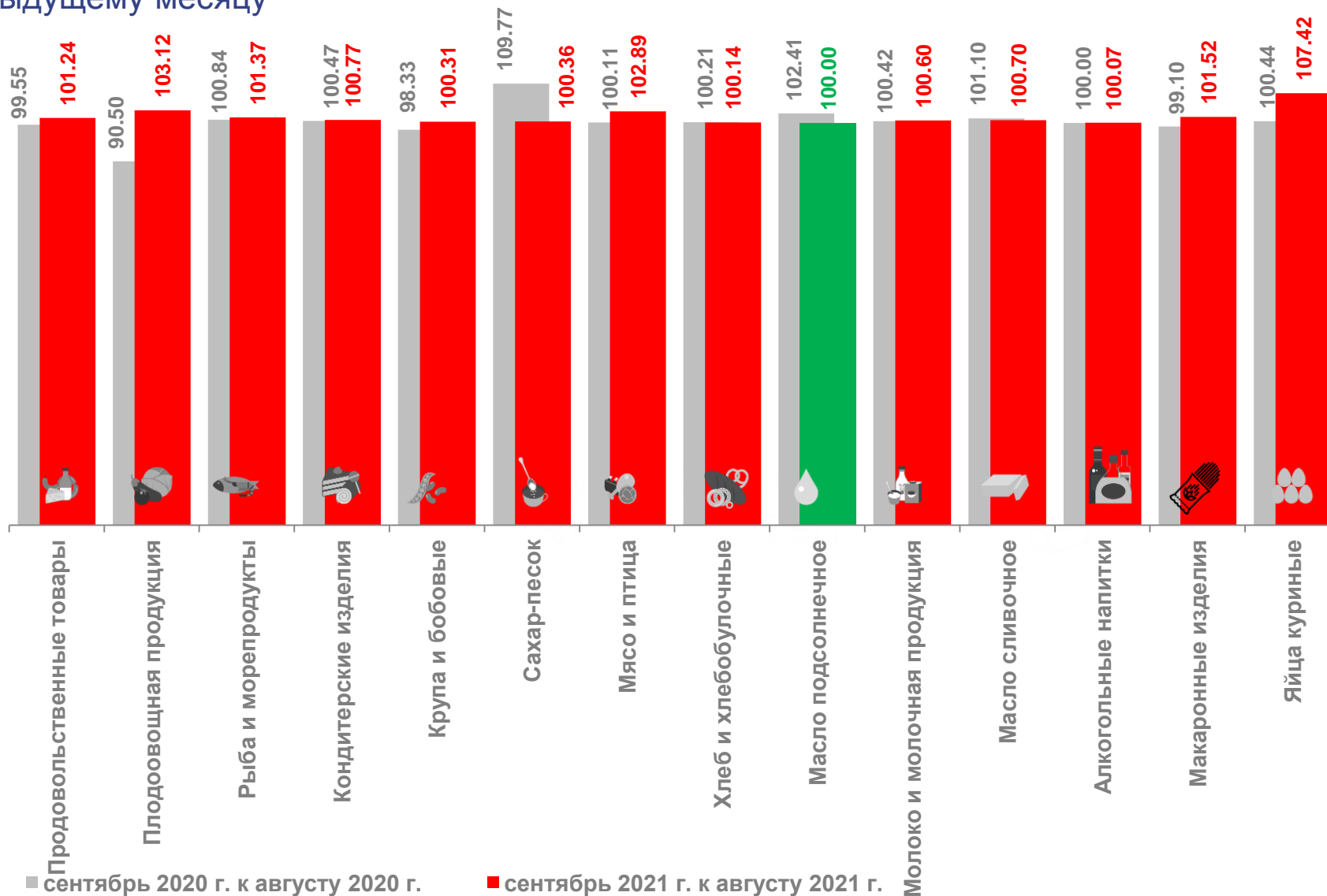
100,14

Хлеб и хлебобулочные изделия



100,00

Масло подсолнечное





04 ИНДЕКСЫ ЦЕН НА ОТДЕЛЬНЫЕ ГРУППЫ И ВИДЫ НЕПРОДОВОЛЬСТВЕННЫХ ТОВАРОВ

Сентябрь 2021 г. в % к предыдущему месяцу



100,93

Непродовольственные товары



102,14

Табачные изделия



101,65

Телерадиотовары



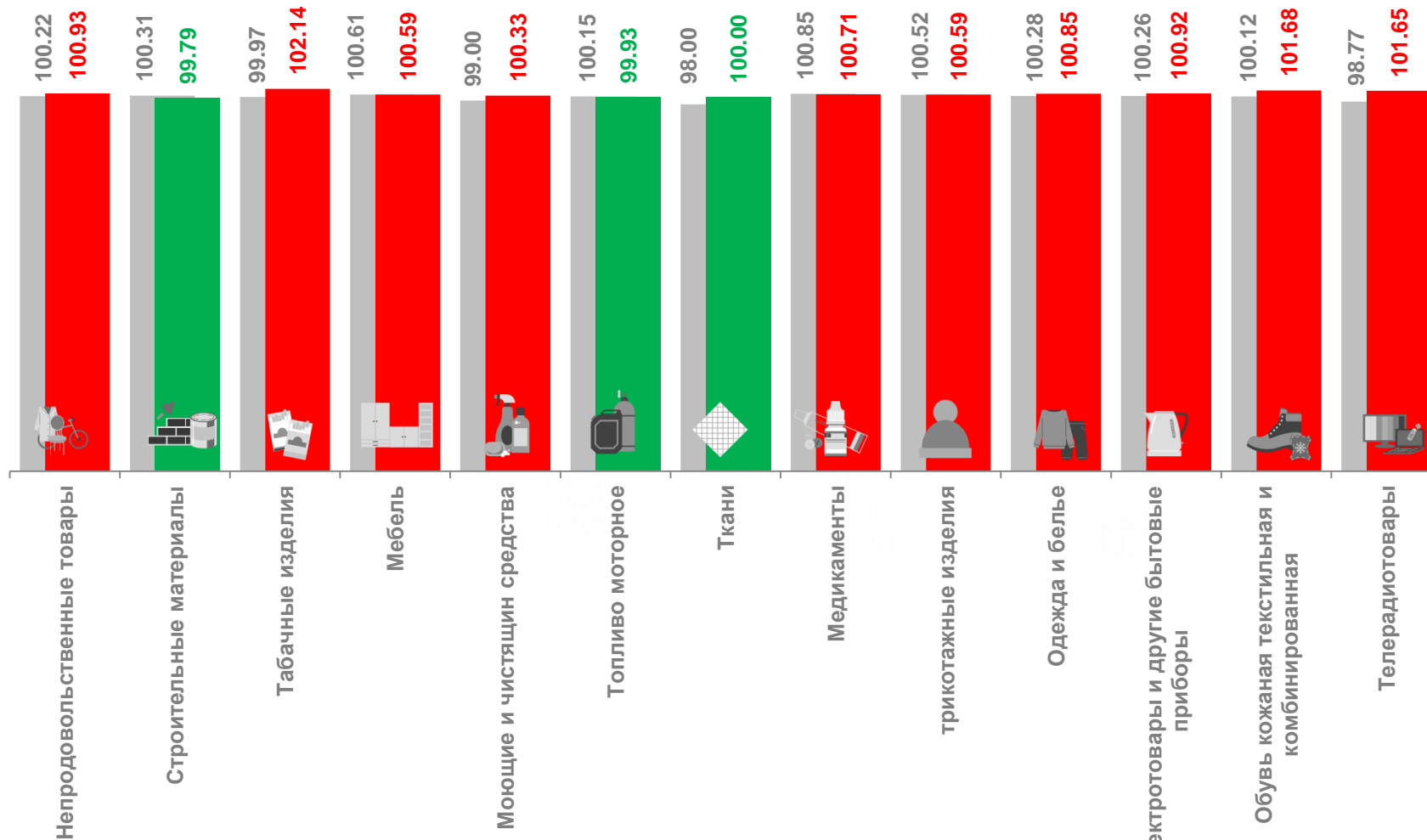
100,71

Медикаменты



99,79

Строительные материалы



■ сентябрь 2020 г к августу 2020 г

■ сентябрь 2021 г к августу 2021 г





05 ИНДЕКСЫ ЦЕН НА ТОПЛИВО МОТОРНОЕ

Сентябрь 2021 г. в % к предыдущему месяцу



99,93

Топливо моторное



105,14

Газовое моторное топливо



103,37

Бензин автомобильный марки АИ-98 и выше



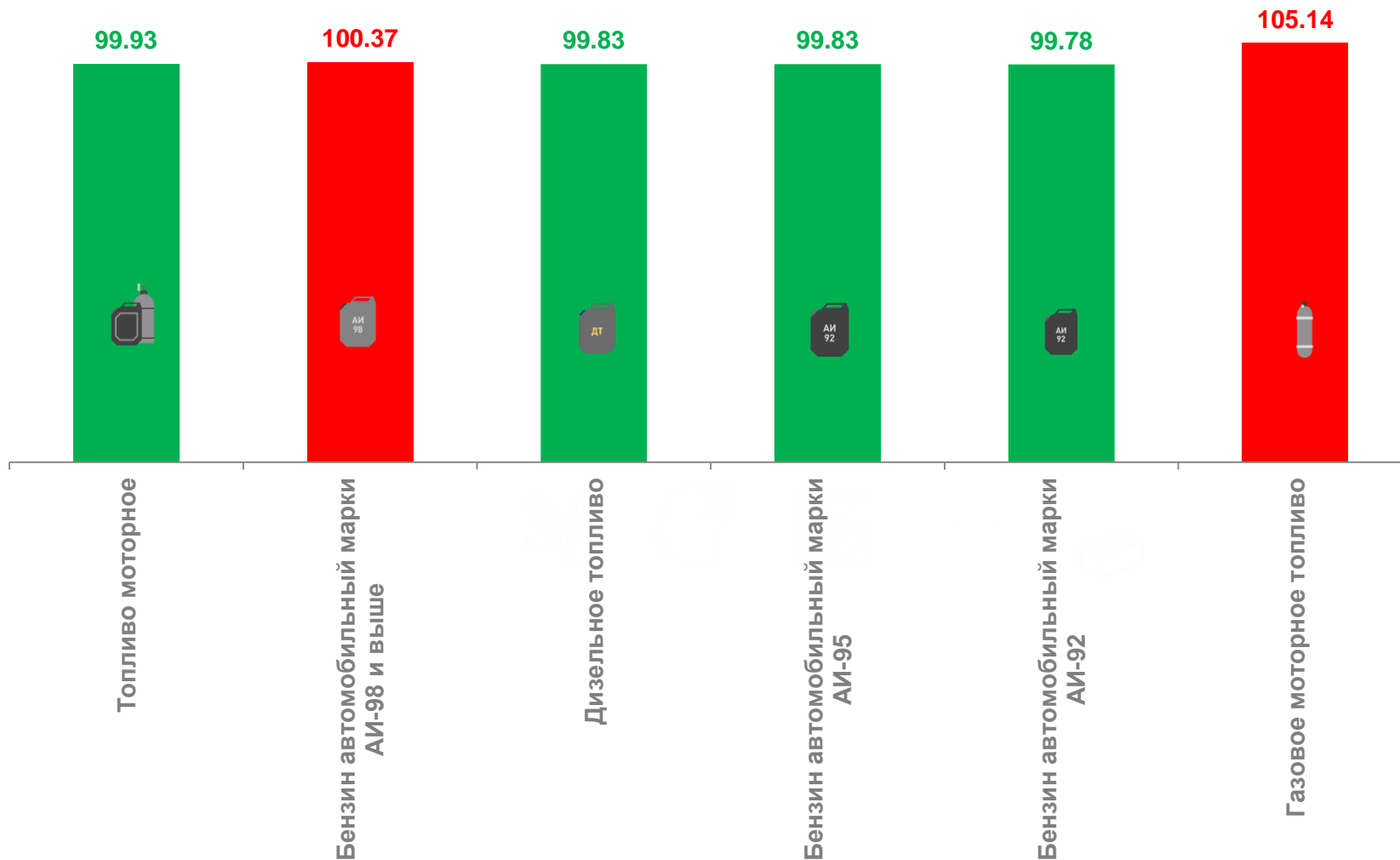
99,83

Дизельное топливо



99,78

Бензин автомобильный марки АИ-92



сентябрь 2021 г. к августу 2021 г.





06 ИНДЕКСЫ ЦЕН НА ТАРИФЫ И УСЛУГИ

Сентябрь 2021 г. в % к предыдущему месяцу



Услуги

99,96



Зарубежного туризма

101,60



Санаторно-оздоровительные

100,00



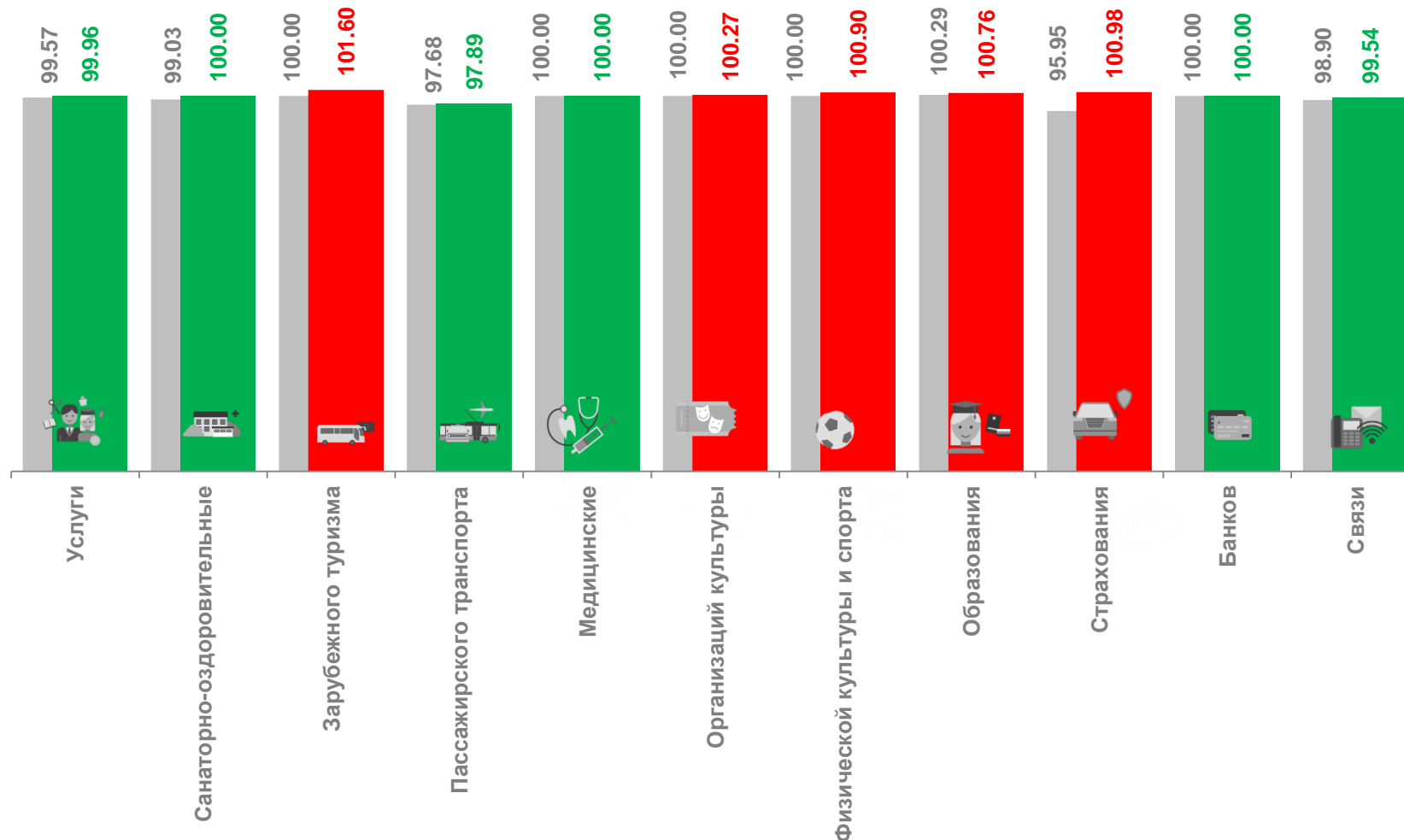
Банков

100,00



Связи

99,54



■ сентябрь 2020 г. к августу 2020 г.

■ сентябрь 2021 г. к августу 2021 г.



ОТВЕТСТВЕННЫЕ

Территориальный орган Федеральной службы государственной статистики по Брянской области

Отдел статистики цен и финансов

Куприна Елена Сергеевна
тел. (4832) 67 12 16

Беликова Наталия Владимировна
тел. (4832) 67 13 96

